

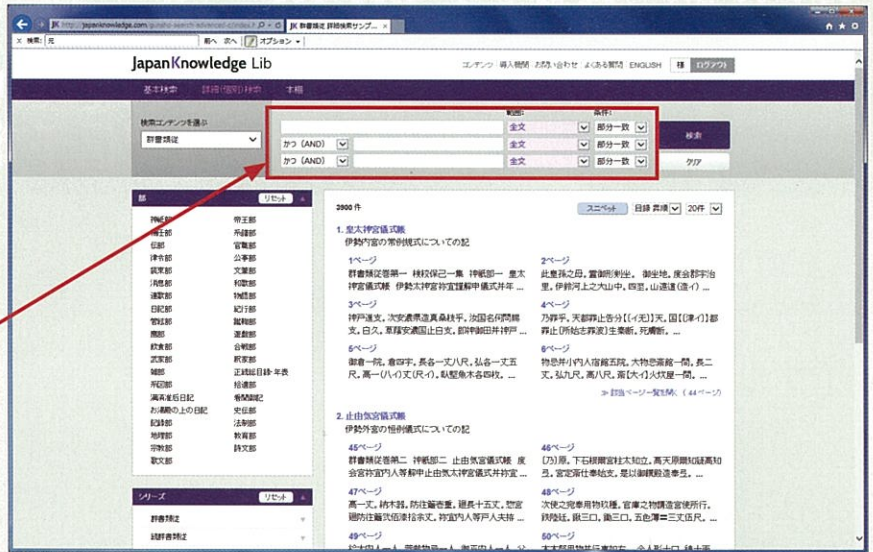
# 簡単な使い方

## ステップ1 全文横断検索

全頁をテキスト入力し、新字によるフルテキストでの検索を実現。

検索用データの文字コードは、JISの第4水準までとしました。

**【ここに注目】**  
検索したい語句を入力。本文はもちろん、略解題も検索対象となります。

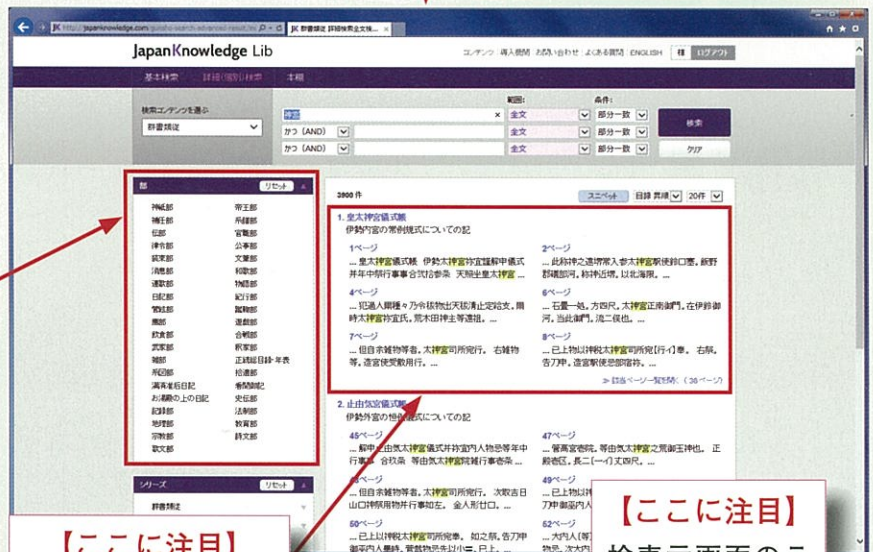


## ステップ2 検索結果

検索結果は、全3750点の収録書目ごとに表示されます。

分類(部立て)や、書目略解などの情報で絞り込みもできます。

**【ここに注目】**  
群書類従の各種分類で絞り込みができます。たとえば、「系図」の「鎌足」と検索すれば、系図部の中での検索結果を表示することができます。



**【ここに注目】**  
検索結果は、書目単位で一覧表示。ハイライトで検索語をあらわします。

**【ここに注目】**  
検索画面のテキストデータはコピーして引用できます。

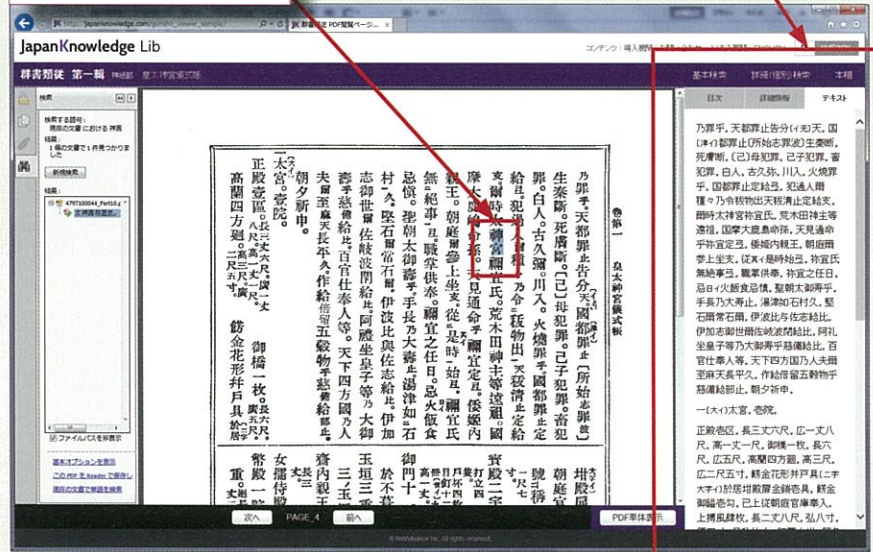
## ステップ3 画像・テキスト表示

検索結果一覧からみたい記事をクリックすると、鮮明なPDF画像が表示されます。

検索語はハイライト表示され、画面の拡大・縮小もできます。

表示画像頁のテキストファイルは、テキストデータとしてコピーできます。

頁単位でのプリントアウトも可能です。



画面は開発中のものにて、変更の可能性があります。